

彈性整合週邊

可緊密整合“電子標籤揀貨系統 (EPS)”與“自動化倉儲系統 (ASRS)”等自動化硬體輔助。可讓倉儲、產線作業高效而精密地運轉。



全倉條碼化管理

系統支持條碼作業與輔助設備，促進公司管理模式的轉變。從“資料錄入”轉變為“資料獲取”，同時相容原有的“資料錄入”方式；從“人工找貨”轉變成了“導向定位取貨”，兼具了作業動作提示、覆核與防呆的效果。



支持溯源履歷

製造加工業—產品溯源管理。通過對批次資訊的自動採集，實現了對產品生產或銷售過程的可追溯性。



WMS倉儲管理系統，它是一款基於智慧化輔助與資訊化通透之特點的倉庫管理系統，可動態地融入製造產線管理，也可靜態的管理貨物進出之物流倉儲，具備了高彈性、全面化之優勢。通過資料庫技術、條碼技術、應用程式介面和相應通信機制與外部系統對接集成，並快速幫助企業對庫存物品的入庫、出庫、調撥、盤點、訂單、配料等功能操作，有效控制並跟蹤倉庫業務物流和成本管理全過程，提高庫存管理水準和生產效率，降低企業庫存和人力成本，提升企業市場競爭力，以滿足日益變化的供應鏈需求，實現完善的企業倉儲資訊管理。

WMS倉儲管理系統，從企業的商業邏輯、戰略目標作思考，做為系統導入之最高指導原則，完全滿足企業於供應鏈存貨操作的靈活管控之戰術需求，使企業能輕鬆降低庫存成本、減少作業浪費與高而精準的客戶服務水準等作戰層級之實際成果！



Workbenches 工作桌系列

1. Importing worktop material is a high thickness fiberboard. The cover has 2mm thick crash resistance pad.
 2. The worktop thickness is 50mm, capacities of up average.
 3. Except for the option of 1500/2000Wmm and 860/760Hmm, may add up to electronic device such as vises and perforated panels.
 4. All drawers of the workbench are A-pattern / load capacity 100kg, 90% extension .
1. 進口的桌面材質為高密度纖維板，表面粘貼2mm厚耐擊軟墊，四周以櫟木護邊。
 2. 桌面厚度為50mm，平均載重1000kg，最大容許曲度1mm/m。
 3. 除有1500/2000Wmm及860/760Hmm四種尺寸可以選擇外，並可加裝電器組件，車輪(Wheel)、洞洞板及虎鉗。
 4. 工作桌所有抽屜配備均為A型/載重100公斤，90% 拉出。



TWL11 1500Wx700Dx860H/760H mm

TWL12 2000Wx700Dx860/760H mm



TWB11 1500Wx700Dx860H/760H mm

TWB12 2000Wx700Dx860H/760 mm



TWL23 1500Wx700Dx860H/760H mm

TWL24 2000Wx700Dx860H/760H mm
(1 x H2 Tool Cabinet)
◆Drawer x QTY:100x3
◆Drawer usable height:300 mm

TWL24 2000Wx700Dx860H/760H mm
(1 x H2 工具櫃)
◆抽屜高度x個數:100x3
◆抽屜可用全高:300 mm



TWL37 1500Wx700Dx860H mm

TWL38 2000Wx700Dx860H mm
(1 x H3 Tool Cabinet)

TWL37 1500Wx700Dx860H mm

TWL38 2000Wx700Dx860H mm
(1 x H3 工具櫃)



Workbenches 工作桌系列



TWK3 1500Wx700Dx860H mm
(1 x U1 Tool Cabinet)

TWK4 2000Wx700Dx860H mm
(1 x U1 Tool Cabinet)

TWK3 1500Wx700Dx860H mm
(1 x U1 工具櫃)

TWK4 2000Wx700Dx860H mm
(1 x U1 工具櫃)



TWK9 2000Wx700Dx860H mm
(1 x MW3 Tool Cabinet)

TWK9 2000Wx700Dx860H mm
(1 x MW3 工具櫃)



TWK8 2000Wx700Dx860H mm
(2 x U1 Tool Cabinet)

TWK8 2000Wx700Dx860H mm
(2 x U1 工具櫃)




TWL56 2000Wx700Dx860DH mm
(2 x H3 Tool Cabinet)

TWL56 2000Wx700Dx860DH mm
(2 x H3 工具櫃)



Workbenches 工作桌系列



TWB11+ET215

ET 215:457Hx1500L mm
(1500W workbench is also available)

ET 220:457Hx2000L mm
(2000W workbench is also available)

- ◆Power Supply :
110V x 6 3 hole grounding receptacle
110V x 2 2 hole general receptacle
- ◆Perfo-panel :
Suitable for all hanger (Optional)

TWB11+ET215

ET 215:457Hx1500L mm
(可加裝於1500W的工作桌)

ET 220:457Hx2000L mm
(可加裝於2000W的工作桌)

- ◆電源 :
110V 3孔接地型插座x6
100V 2孔一般型插座x2
- ◆洞洞掛板 :
適用於各型掛具(選配)



TWL15+ET315

ET 315:507Hx1500L mm
(1500W workbench is also available)

ET 320:507Hx2000L mm
(2000W workbench is also available)

- ◆Power Supply :
110V x 9 3 hole grounding receptacle
110V x 2 2 hole general receptacle
- ◆Perfo-panel :
Suitable for all hanger (Optional)
- ◆Worktop :
110V grounding receptacle is
added on left and right side,
fluorescent lamp is under the top.

TWL15+ET315

ET 315:507Hx1500L mm
(可加裝於1500W的工作桌)

ET 320:507Hx2000L mm
(可加裝於2000W的工作桌)

- ◆電源 :
110V 3孔接地型插座x9
100V 2孔一般型插座x2
- ◆洞洞掛板 :
適用於各型掛具(選配)
- ◆儀器平台 :
左右裝有110V 3孔接地型插座，下方
裝設一盞40W日光燈。



Cabinets

工具櫃系列

1. Capacities of up to average 100kg per shelf, 90% extension.
 2. The frame becomes a unity with punching design. The material is a senior steel board and covered by color finished.
1. 每個抽屜載重100公斤，90%拉出。
 2. 整個櫃體為一體成型，採美背式設計，材質為高級鋼板，表面經粉體烤漆。



H3

600Wx600Dx655H mm

- ◆Drawer x QTY : 100x2, 150x1, 200x1
- ◆Drawer usable height : 550 mm
- ◆Drawer dimension : 520Wx520D mm

H3

600Wx600Dx655H mm

- ◆抽屜高度x個數：100x2, 150x1, 200x1
- ◆抽屜可用全高：550 mm
- ◆抽屜內部空間：520Wx520D mm



U1

600Wx600Dx805H mm

- ◆Drawer x QTY : 100x2, 150x2, 200x1
- ◆Drawer usable height : 700 mm
- ◆Drawer dimension : 520Wx520D mm

U1

600Wx600Dx805H mm

- ◆抽屜高度x個數：100x2, 150x2, 200x1
- ◆抽屜可用全高：700 mm
- ◆抽屜內部空間：520Wx520D mm



M1

600Wx600Dx955H mm

- ◆Drawer x QTY : 75x2, 100x2, 150x3
- ◆Drawer usable height : 800 mm
- ◆Drawer dimension : 520Wx520D mm

M1

600Wx600Dx955H mm

- ◆抽屜高度x個數：75x2, 100x2, 150x3
- ◆抽屜可用全高：800 mm
- ◆抽屜內部空間：520Wx520D mm



M2

600Wx600Dx905H mm

- ◆Drawer x QTY : 75x2, 150x3, 200x1
- ◆Drawer usable height : 800 mm
- ◆Drawer dimension : 520Wx520D mm

M2

600Wx600Dx905H mm

- ◆抽屜高度x個數：75x2, 150x3, 200x1
- ◆抽屜可用全高：800 mm
- ◆抽屜內部空間：520Wx520D mm



Cabinets

工具櫃系列



MW3

750Wx600Dx805H mm

- ◆Drawer x QTY : 75x2, 100x2, 150x1, 200x1
- ◆Drawer usable height : 700mm
- ◆Drawer dimension : 660Wx520D mm

MW3

750Wx600Dx805H mm

- ◆抽屜高度x個數：75x2, 100x2, 150x1, 200x1
- ◆抽屜可用全高：700mm
- ◆抽屜內部空間：660Wx520D mm



MW5

750Wx600Dx1005H mm

- ◆Drawer x QTY : 75x2, 100x2, 150x2, 250x1
- ◆Drawer usable height : 900 mm
- ◆Drawer dimension : 660Wx520D mm

MW5

750Wx600Dx1005H mm

- ◆抽屜高度x個數：75x2, 100x2, 150x2, 250x1
- ◆抽屜可用全高：900 mm
- ◆抽屜內部空間：660Wx520D mm



MW6

750Wx600Dx1255H mm

- ◆Drawer x QTY : 100x1, 150x3, 200x3
- ◆Drawer usable height : 1150mm
- ◆Drawer dimension : 660W x 520Dmm

MW6

750Wx600Dx1255H mm

- ◆抽屜高度x個數：100x1, 150x3, 200x3
- ◆抽屜可用全高：1150mm
- ◆抽屜內部空間：660W x 520Dmm



Cabinets 工具櫃系列



R3

600Wx600Dx795H mm

- ◆ Drawer x QTY : 75x1, 100x1, 125x1
- ◆ Drawer usable height : 300 mm
- ◆ Drawer dimension : 520Wx520D mm
- * With side lock

R3

600Wx600Dx795H mm

- ◆ 抽屜高度x個數 : 75x1, 100x1, 125x1
- ◆ 抽屜可用全高 : 300 mm
- ◆ 抽屜內部空間 : 520Wx520D mm
- * 抽屜附旁鎖



R1

600Wx600Dx795H mm

- ◆ Drawer x QTY : 100x2, 150x1, 200x1
- ◆ Drawer usable height : 550mm
- ◆ Drawer dimension : 520W x 520Dmm

R1

600Wx600Dx795H mm

- ◆ 抽屜高度x個數 : 100x2, 150x1, 200x1
- ◆ 抽屜可用全高 : 550mm
- ◆ 抽屜內部空間 : 520W x 520Dmm



每個抽屜附加3X3配件

An extensive assortment of drawer division equipment is standard offer.

工具車箱體內附一400Wx230Dx32Hmm/20公斤荷重塊，防止抽屜載重100公斤拉出時不會翻車。
A piece of internal load weight with 400Wx230Dx32Hmm/20kg inside of the cabinet carrier. It prevents turn over.



Cabinets 工具櫃系列



T20

717Wx717Dx1000H mm

- ◆ Drawer x QTY : 75x2 (EB), 100x2(EB), 150x1(EB), 200x2(EB)
- ◆ Drawer usable height : 900 mm
- ◆ Drawer dimension : 628W x 612D mm

T20

717Wx717Dx1000H mm

- ◆ 抽屜高度x個數 : 75x2 (EB), 100x2(EB), 150x1(EB), 200x2(EB)
- ◆ 抽屜可用全高 : 900 mm
- ◆ 抽屜內部空間 : 628W x 612D mm



T20

717Wx717Dx1000H mm

- ◆ Drawer x QTY : 200x2(MB), 250x2(MB)
- ◆ Drawer usable height : 900 mm
- ◆ Drawer dimension : 611W x 612D mm

T20

717Wx717Dx1000H mm

- ◆ 抽屜高度x個數 : 200x2 (MB), 250x2(MB)
- ◆ 抽屜可用全高 : 900 mm
- ◆ 抽屜內部空間 : 611W x 612D mm



T40

717Wx717Dx1400H mm

- ◆ Drawer x QTY : 200x4(MB), 250x2(MB)
- ◆ Drawer usable height : 1300 mm
- ◆ Drawer dimension : 611W x 612D mm

T40

717Wx717Dx1400H mm

- ◆ 抽屜高度x個數 : 200x4(MB), 250x2(MB)
- ◆ 抽屜可用全高 : 1300 mm
- ◆ 抽屜內部空間 : 611W x 612D mm



T40

717Wx717Dx1400H mm

- ◆ Drawer x QTY : 100x4 (EB), 150x2(EB), 200x3(EB)
- ◆ Drawer usable height : 1300 mm
- ◆ Drawer dimension : 628W x 612D mm

T40


717Wx717Dx1400H mm

- ◆ 抽屜高度x個數 : 100x4 (EB), 150x2(EB), 200x3(EB)
- ◆ 抽屜可用全高 : 1300 mm
- ◆ 抽屜內部空間 : 628W x 612D mm



Cabinets 工具櫃系列

抽屜配件型式符合系列為：H型、U型、M型與MW型。 Drawer type : H U M type. MW type.



◆ 縱，橫隔板抽屜配置方式
Layout for Slotted divider and cross divider



◆ 塑膠盒抽屜配置方式
Layout for Plastic divider



◆ 固定槽抽屜配置方式
Layout for fixed drawer

抽屜配置方式



CNC Tool Cabinet 刀具櫃 (車) 系列



TCR1 CNC Tool Cabinet

600Wx600Dx795H mm
◆ Drawer x QTY : 75x2, 400x1
◆ Drawer usable height : 550 mm
◆ Drawer dimension : 520W x 520D mm

TCR1 刀具櫃

600Wx600Dx795H mm
◆ 抽屜高度x個數 : 75x2, 400x1
◆ 抽屜可用全高 : 550 mm
◆ 抽屜內部空間 : 520W x 520D mm



TCR3 CNC Tool Cabinet

600Wx600Dx795H mm
◆ Drawer x QTY : 75x1, 100x1, 125x1
◆ Drawer usable height : 300 mm
◆ Drawer dimension : 520W x 520D mm

TCR3 刀具櫃

600Wx600Dx795H mm
◆ 抽屜高度x個數 : 75x1, 100x1, 125x1
◆ 抽屜可用全高 : 300 mm
◆ 抽屜內部空間 : 520W x 520D mm



CT111 CNC Tool Cabinet

800Wx600Dx980H mm
◆ Special design on "X" shape tool panel, and TC storage can be placed on the bracket.
◆ According to different tool length, tool tint can slant to 0, 15, 30 degree.
◆ Maximum capacity is 80 units.

CT111 刀具車

800Wx600Dx980H mm
◆ 特殊"人字形"設計配合專用
◆ 多功能三角形托架及TC刀具座，可視所存放刀具長度作左右0°,15°,30°傾斜調整防止刀具碰撞，可放約50~80支刀。



CNC Tool Cabinet

刀具櫃(車)系列



TCM1 CNC Tool Cabinet

- 600Wx600Dx955H mm**
 ◆Drawer x QTY : 100x1, 350x2
 ◆Drawer usable height : 800 mm
 ◆Drawer dimension : 520W x 520D mm

TCM1 刀具櫃

- 600Wx600Dx955H mm**
 ◆抽屜高度x個數 : 100x1, 350x2
 ◆抽屜可用全高 : 800 mm
 ◆抽屜內部空間 : 520W x 520D mm



TCM2 CNC Tool Cabinet

- 600Wx600Dx905H mm**
 ◆Drawer x QTY : 100x1, 350x2
 ◆Drawer usable height : 800 mm
 ◆Drawer dimension : 520W x 520D mm

TCM2 刀具櫃

- 600Wx600Dx905H mm**
 ◆抽屜高度x個數 : 100x1, 350x2
 ◆抽屜可用全高 : 800 mm
 ◆抽屜內部空間 : 520W x 520D mm



TCW1 CNC Tool Cabinet

- 717Wx717Dx1000H mm**
 ◆Drawer x QTY : 300(MB)x3
 ◆Drawer usable height : 900 mm
 ◆Drawer dimension : 611W x 612D mm

TCW1 刀具櫃

- 717Wx717Dx1000H mm**
 ◆抽屜高度x個數 : 300(MB)x3
 ◆抽屜可用全高 : 900 mm
 ◆抽屜內部空間 : 611W x 612D mm



CNC Tool Cabinet

刀具櫃(車)系列




TCW10 CNC Tool Cabinet

- 717Wx717Dx1400H mm**
 ◆Drawer x QTY : 100(EB)x1, 400(MB)x3
 ◆Drawer usable height : 1300 mm
 ◆Drawer dimension :
 (MB) 611W x 612D mm
 (EB) 628W x 612D mm

TCW10 刀具櫃

- 717Wx717Dx1400H mm**
 ◆抽屜高度x個數 : 100(EB)x1, 400(MB)x3
 ◆抽屜可用全高 : 1300 mm
 ◆抽屜內部空間 : (MB) 611W x 612D mm
 (EB) 628W x 612D mm



TCW2 CNC Tool Cabinet

- 717Wx717Dx1000H mm**
 ◆Drawer x QTY : 100(EB)x1, 400(MB)x2
 ◆Drawer usable height : 900 mm
 ◆Drawer dimension :
 (MB) 611W x 612D mm
 (EB) 628W x 612D mm

TCW2 刀具櫃

- 717Wx717Dx1000H mm**
 ◆抽屜高度x個數 : 100(EB)x1, 400(MB)x2
 ◆抽屜可用全高 : 900 mm
 ◆抽屜內部空間 : (MB) 611W x 612D mm
 (EB) 628W x 612D mm



CNC Tool Cabinet

刀具櫃(車)系列



CW11 CNC Tool Cabinet

666Wx450Dx1950H mm

◆ Opened space to locate between each machinery. Tool can be accessed from both sides.

CW11 刀具儲存架

666Wx450Dx1950H mm

◆ 開放式儲存架，配置於現場二部機械中間，供操作員兩面存取刀具。



CW12 CNC Tool Cabinet

666Wx450Dx1950H mm

◆ Opened space to locate between each machinery. Tool can be accessed only from single side.

CW12 刀具儲存架

666Wx450Dx1950H mm

◆ 開放式儲存架，配置於現場機械，供操作員單面存取刀具。



CW13 CNC Tool Cabinet

666Wx450Dx1950H mm

◆ Closed space with side and back cladd for dust proof. Cabinet also equip with door to meet high standar security.

CW13 刀具儲存架


666Wx450Dx1950H mm

◆ 密閉式儲存架，加左右防塵蓋及後板，前面配置掀門，具防塵、美觀及防盜的功能。



CNC Tool Cabinet

刀具櫃(車)系列



CNC Tool Cabinet Accessory List
刀具櫃(車)配件搭配表

Bracket 刀具座 支架	W x D x H (mm) 規格mm 寬 W x 深 D x 高 H	Tool Carrier Block Insert CE 搭配刀具座	CNC Tool Cabinet 搭配刀具櫃	Capacity 存放刀具數量
UB 540	467Wx475Dx117H	TC2(BT30x6)x4 SET座 TC2(BT40x5)x4 SET座	TCM1、TCM2、TCR1	BT30 CNC刀具x24支 BT40 CNC刀具x20支
UB 550	467Wx475Dx162H	TC2(BT50x4)x4 SET座	TCM1、TCM2、TCR1	BT50 CNC刀具x16支
UB 640	587Wx592Dx117H	TC1(BT30x7)x5 SET座 TC1(BT40x6)x5 SET座	CT111、CW11、CW12 CW13、TCW1、TCW2 TCW10、TCR1、TCR3	BT30 CNC刀具x35支 BT40 CNC刀具x30支
UB 650	587Wx592Dx162H	TC1(BT50x5)x5 SET座	CT111、CW11、CW12 CW13、TCW1、TCW2 TCW10、TCR1、TCR3	BT50 CNC刀具x25支